


# カローリング

## 【カローリングについて】

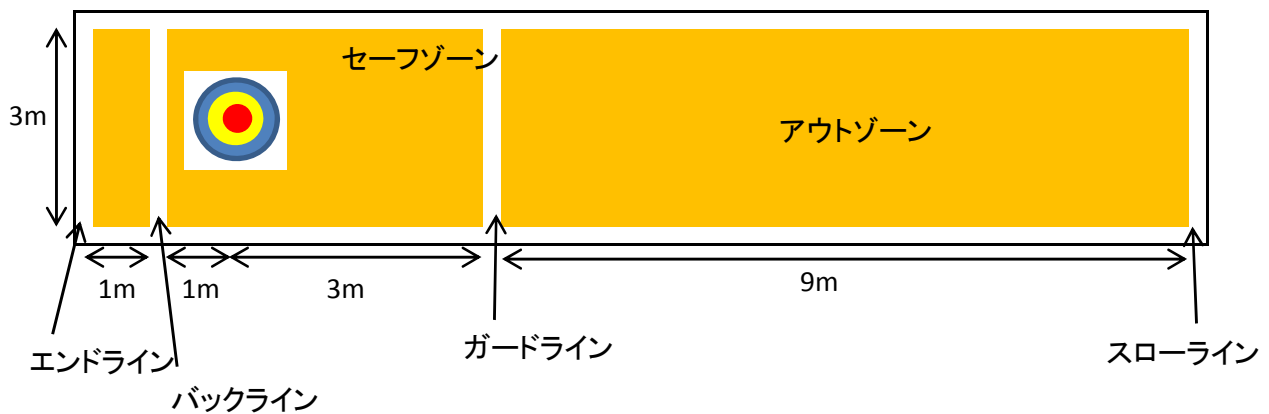
氷上のスポーツのカーリングをもっと手軽にどこでも楽しめるように開発されたスポーツ。ジェットローラーは本物のカーリングのストーンのように動き室内でカーリングが楽しめます。

【用具】 ※総数	1セット内容	貸出総数	1セット
ジェットローラー×13	ジェットローラー×12		
ポイントゾーン×2	ポイントゾーン×1		



## 【詳細】

### ○コースセッティング

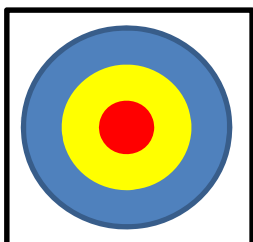


### ジェットローラー



サイズ：外径258mm、厚さ46mm、重さ約2kg

カラー：ブラック・ブルー・グリーン・イエロー・オレンジ・レッド



### ポイントゾーン

サイズ：90cm×90cm

## <ルール>

### 【ゲーム形式について】

○対戦形式

3対3、もしくは1対1

### 【ゲームの進め方について】

○先攻後攻を決める。

○先攻はオレンジ・グリーン・ブラック、後攻はブルー・イエロー・レッドのローラーを使用する。

○交互にスローラインから、ポイントゾーンに向かって投球する。

○すべてのローラー投球後、最もポイントゾーンに近い位置に止まったチームの得点となる。

○得点は相手チームの一番近いローラーより内側にあるローラーすべてが得点となる。

○負けチームは、ポイントゾーンにローラーがあっても0点となる。

○両チームともポイントゾーンにローラーが無い場合は、両チーム0点となる。

○勝ったチーム次イニングは先攻となる。

○8イニングまたは6イニング行い、合計得点が多いほうが勝ちとなる。

○7イニング目または5イニング目は、ラッキーイニングとなる。

### 【得点について】

○ローラーがポイントゾーン上で停止しているか、または接触していれば有効となる。

○赤は3点、黄は2点、青は1点とする。

○ラッキーイニングの場合は、赤は6点、黄は5点、青は4点となる。

○ただし、ローラーと同色のポイントゾーンに止まらないと無効となる。

○後攻側は、得点をとったローラーの色ごとに得点を別途記入しておく。

○例えば、レッドのローラーで2点とったら、スコアカードの赤枠に2点と記載する。

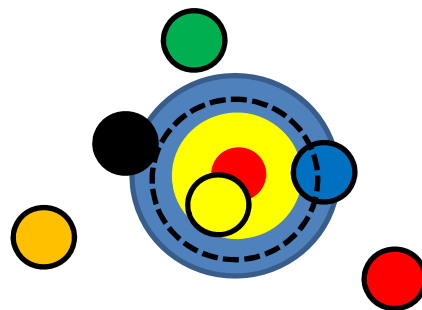
○得点が同点だった場合は、赤枠内の合計得点で勝敗をつける。

○赤枠内の合計得点も同じ場合は、黄枠内・青枠内の合計得点の順に勝敗をつける。

### 【得点解説図】

この場合はイエローローラーが一番近いので後攻側の得点となる。先攻側の一番近いローラーはブラックで、それより内側にあるローラーがすべて得点となる。

この場合、黄と青のローラーが有効となる。黄は赤のポイントゾーンに接触しているため3点。青は黄のポイントゾーンに接触しているため2点。合計5点、後攻側に入る。



### 【ラッキーイニングでの得点解説図】

ラッキーイニングでの得点解説図。

ローラーとポイントゾーンの同色が停止していないと無効となる。

この場合は、

赤は青ポイントゾーン停止なので通常の1点。

青は青ポイントゾーン停止なので4点。

黄は赤ポイントゾーン停止なので通常の3点。

合計8点獲得したことになる。

