

ペタンク（室内専用）

【ペタンクについて】

ペタンクは、どこでもほんの少しのスペースで気軽にプレーできるところにあります。ゲームではたった1球で形勢を有利にしたり、大量得点をとったりするところに面白さがありますが、そのためには集中力を必要とし、巧妙な戦略や高度な技術を身につけなければなりません。思い通りの投球ができたり作戦が的中した時には、この上ない爽快感があるものです。

【用具】※総数	1セット内容	貸出総数 3セット
ボール×44 （青ボール×22） （赤ボール×22）	ボール×12 （青ボール×6） （赤ボール×6）	
ビュット×4	ビュット×1	



【詳細】

○用具について



ボール
サイズ：直径82mm、重量：約280g 牛皮



ビュット
サイズ：直径30mm

<ルール>

【ゲーム形式について】

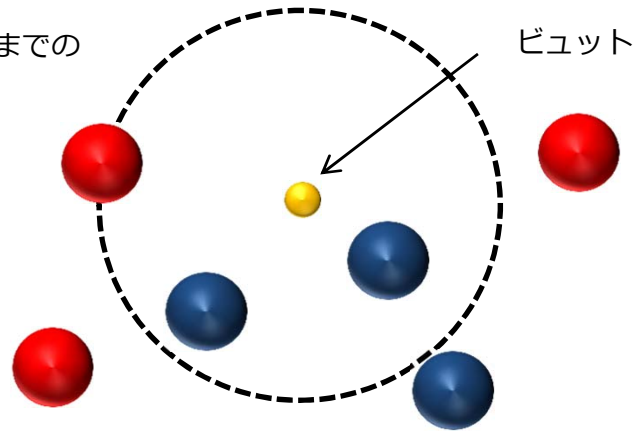
- シングルス ダブルス トリプルス
- 持ち球…シングルス（1人3球）、ダブルス（1人3球）、トリプルス（1人2球）

【ゲームの進め方について】

- 先行・後攻を決める。
- 地面に直径35～50cm程度のサークルを用意する。
- 先行者がそのサークルからビュットを投げる。
- ビュットはサークルから6m～10mの間に止まるまで投げる。
- ビュットが止まったら、先行者からビュットに近づけるようにボールを1球投げる。
- 次に後攻者が、ビュットに近づけるようにボールを1球投げる。
- 1球ずつ投げ終わった後、ボールがビュットから遠い者がボールを投げる。
- このとき、相手のボールよりビュットに近づけるまで投げ続ける。
- 一方のボールがすべてなくなったら、もう片方もボールがなくなるまで投げる。
- 相手のビュットに一番近いボールの内側にある、味方のボールの分だけ得点になる。
- 先に13点先取した方が勝ちとなる。

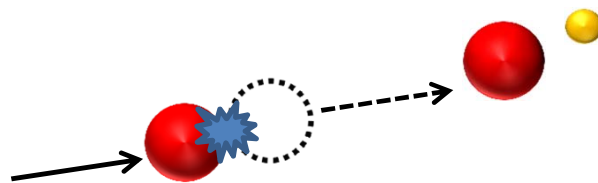
【得点の図解説明】

この場合、ビュットから1番近い赤ボールまでの距離を半径とした円内に、青ボールが2個入っているのを、青ボールの者に2点入るという事になる。

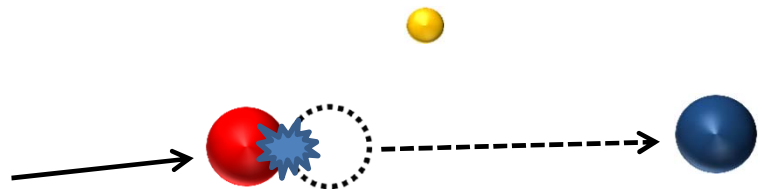


【戦術について】

○味方ボールに当てて近づける。



○相手ボールをはじきとばす。



○ビュットに当てて移動させる。

